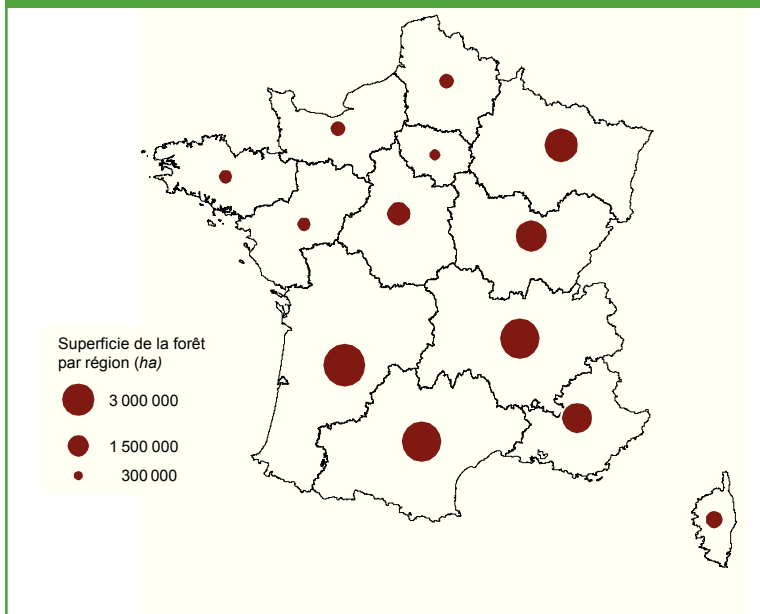


La forêt couvre 14 % du territoire breton



Source : IGN, inventaire forêt de 2013 à 2017

La forêt bretonne occupe 14 % du territoire. C'est une région peu forestière au regard du taux de boisement moyen observé au niveau national (30 %).

En 2017, la récolte de bois en Bretagne s'élève à 1 157 000 m³ de bois rond, dont 21 % en volume certifié. La récolte régionale représente 3 % de la récolte nationale.

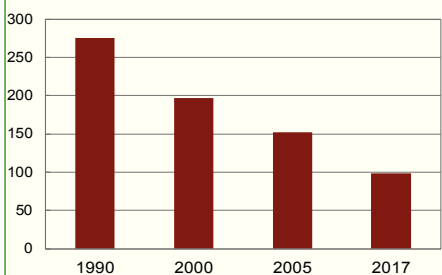
Selon l'IGN, de 2013 à 2017, le volume de bois vivant en forêt de production est estimé à 72 millions de m³ pour la région. Les essences feuillues représentent les deux tiers de ce volume.

Le département des Côtes-d'Armor réalise 39 % de la récolte du bois breton en 2017

	Récolte (milliers de m ³ rond)	Rang national
Côtes-d'Armor	453 849	29 ^e dep
Finistère	271 873	48 ^e dep
Ille-et-Vilaine	191 486	61 ^e dep
Morbihan	239 616	55 ^e dep
Bretagne	1 156 825	9^e région

Source : Agreste, Draaf Bretagne, enquête annuelle sur la branche d'activité " exploitation forestière "

Le nombre d'exploitations forestières et scieries a diminué de 64 % entre 1990 et 2017



Source : Agreste, Draaf Bretagne, enquêtes annuelles sur les branches d'activité " exploitation forestière " et " sciage "

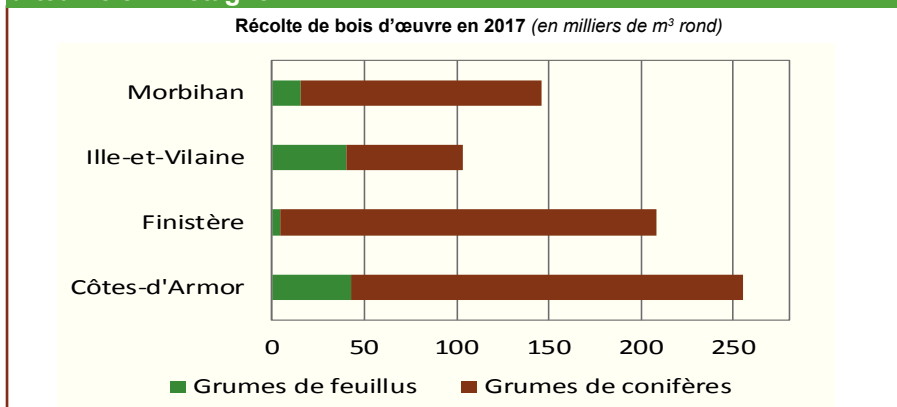
Stabilité de la récolte de bois depuis 2015

Milliers de m ³ rond	Bretagne			Évolution (en %)		Part Bret./France métro. 2017 (en %)
	2015	2016	2017	2017/2016	2017/moy. 2005-2016	
Total bois d'œuvre	693,8	742,3	712,5	- 4,0	60,0	3,7 %
dont <i>chêne</i>	19,9	s	s	///	///	///
<i>peuplier</i>	63,6	62,4	63,8	2,3	96,8	4,5 %
<i>sapin, et épicéa</i>	446,8	451,2	395,5	- 12,4	72,3	6,1 %
<i>pin maritime</i>	79,0	89,0	96,0	8,2	11,9	2,6 %
Récolte totale de bois	1 152,8	1 169,3	1 156,8	- 1,1	79,0	3,0 %

Source : Agreste, Draaf Bretagne, enquête annuelle sur la branche d'activité " exploitation forestière "



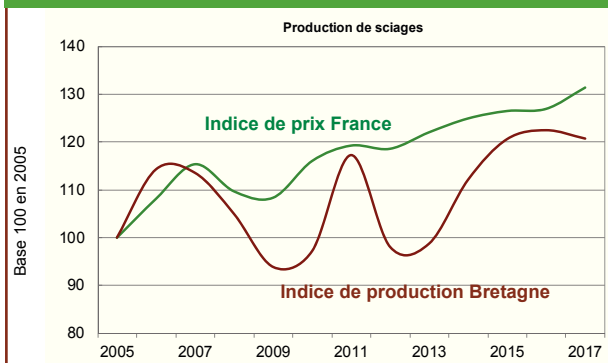
Les grumes de conifères représentent 85 % de la récolte totale de bois d'œuvre en Bretagne



Source : Agreste, Draaf Bretagne, enquête annuelle sur la branche d'activité " exploitation forestière "



Première inflexion de la production de sciages depuis 2014



Source : Agreste, Draaf Bretagne, enquêtes annuelles sur les branches d'activité "exploitation forestière" et "sciage" - Insee, indice de prix de production de l'industrie française pour le marché français

L'emploi salarié dans les établissements de sciage et fabrication d'emballages en bois en 2015

En Bretagne, 67 établissements bretons de sciage et fabrication d'emballage en bois emploient 1 200 salariés. Ce sont de petites et moyennes unités : 60 % emploient moins de 10 salariés. 17 établissements emploient plus de 20 salariés. L'ensemble de ces salariés se répartit assez équitablement sur le territoire breton : 33 % travaillent dans les Côtes-d'Armor, 25 % en Ile-et-Vilaine, 22 % dans le Morbihan et 20 % dans le Finistère.

Les dix premiers* établissements

Champ : établissements employeurs ayant comme activités le sciage et le rabotage de bois ou la fabrication d'emballages en bois (codes Naf Insee 1610A et 1624Z)

JOSSO SA	Le-Roc-Saint-André (56)
APROBOIS	Carhaix-Plouguergat (29)
ETS HOUÉE	Landébia (22)
NORMAN EMBALLAGES	Taden (22)
ETS HAMON	Merdrignac (22)
DESIGN PARQUET	Torcé (35)
PROTAC OUEST	Lamballe (22)
APAC 29	Lothey (29)
ETS PELTIER	Javené (35)
SAMSON BRET. ENVIRO.	Ploumagoar (22)

* par ordre décroissant d'effectif salarié

Source : Insee, Connaissance locale de l'appareil productif (Clap) au 31/12/2015

Stabilité de la production depuis 2015

Unités : en milliers de m ³ sciage produits connexes en tonnes	Bretagne			Évolution (en %)		Part Bret./ France métro. (en %)
	2005	2016	2017	2017/ 2016	2017/moy. 2005-2016	2017
Sciage de feuillus dont :	s	s	34,1	///	///	///
Chêne	24,4	15,2	16,3	6,7	0,9	2,6
Châtaignier	6,5	2,5	2,1	- 14,1	0,5	8,4
Peuplier	63,1	s	12,5	///	///	///
Sciage de conifères dont :	125,6	169,4	161,6	- 4,6	1,2	2,4
Sapin, épicéa	44,0	135,3	121,6	- 10,1	1,7	3,3
Pin maritime	49,9	21,1	24,4	15,3	0,7	1,9
Douglas	12,9	8,5	11,1	31,3	1,1	1,0
Ensemble des sciages*	229,4	203,6	200,7	- 1,4	1,0	2,4
dont certifiés (FSC ou PEFC)	s	7,3	12,0	64,6	///	///
Produits connexes**	203,2	195,1	183,7	0,9	1,0	2,4

* Total sciages feuillus, conifères, bois tropicaux, bois sous rails et merrains

** Plaquettes, chutes, écorces, sciures, autres déchets

s : secret statistique

Source : Agreste, Draaf Bretagne, enquêtes annuelles sur les branches d'activité "exploitation forestière" et "sciage"

Les entreprises de France métropolitaine ont commercialisé en 2017 :

- 1,15 million de m³ de sciages de feuillus tempérés au prix moyen de 395 € le m³ ;
- 5,82 millions de m³ de sciages de conifères au prix moyen de 194 € le m³ ;
- 7,6 millions de tonnes de produits connexes au prix moyen de 37 € la tonne.

Source : Agreste, Draaf Bretagne, enquêtes annuelles sur les branches d'activité "exploitation forestière" et "sciage"

Méthodologie

L'enquête annuelle de branche exploitation forestière vise à connaître la production en quantités physiques pour la branche d'activité exploitation forestière (NAF 02.20Z). Elle s'intègre désormais dans le dispositif É sane (Élaboration des statistiques annuelles d'entreprise) et constitue ainsi l'un des éléments majeurs du système statistique sur ce domaine d'activité.

L'enquête annuelle de branche scierie vise à connaître la production en quantités physiques et la production commercialisée en valeur pour la branche d'activité sciage, rabotage, ponçage, imprégnation (NAF 16.10A, et parties du 16.10B, 16.22Z et 16.24Z).

Les entreprises dont l'activité est 16.10B, imprégnation à façon du bois, font partie du champ de l'enquête sauf lorsque l'imprégnation est un traitement curatif in situ dans les habitations.

Le nombre d'exploitations forestières et scieries a diminué de 64 % entre 1990 et 2017

	1990		2017	
	Bretagne	France	Bretagne	France
Entreprises (en nombre)	275	7 838	90	3 538
Exploitations forestières sans scieries	113	3 907	51	2 067
Scieries sans exploitation forestière	34	1 098	20	744
Exploitations forestières et scieries	128	2 833	19	727

Source : Agreste, Draaf Bretagne, enquêtes annuelles sur les branches d'activité "exploitation forestière" et "sciage"

Agreste Bretagne, la statistique agricole



MINISTÈRE
DE L'AGRICULTURE
ET DE
L'ALIMENTATION

Direction régionale de l'Alimentation, de l'Agriculture et de la Forêt
Service régional de l'information statistique et économique
15 avenue de Cucillé
35047 Rennes cedex 9
Tél. : 02 99 28 22 30 - Fax : 02 99 28 22 69
<http://www.draaf.bretagne.agriculture.gouv.fr/>
Informations-statistiques

Directeur : Michel Stoumboff
Directrice de la publication : Claire Chevin
Contributeur : Lionel Gohier
Carte : Joël Glémée
PAO : Christine Hervé
Impression : Atelier Barbet de Jouy - MAA
ISSN : 2426 - 0797
© Agreste Bretagne 2019