

Conjoncture mensuelle Fruits et Légumes, Février 2021 - Mars 2021

Notes mensuelles des productions suivies au stade expédition, marché de gros et détail concernant : oignon, pomme de terre et pomme, campagne 2020-2021 ; concombre, campagne 2021.

OIGNON

Pour ces deux derniers mois de campagne, l'activité commerciale est plutôt stable, excepté pour la semaine avant Pâques au cours de laquelle les volumes sortis étaient en hausse. Les cours se sont maintenus à un bon niveau, supérieur à la moyenne des cinq dernières années. Seuls les prix d'expédition des calibres 40-60mm, en filet de 1kg, sont en légère baisse en mars. La fin de campagne s'est amorcée dès janvier chez certains opérateurs du bassin de production alsacien et se généralise début avril.

Éléments de bilan de campagne 2020/2021

Une année caractérisée par une levée

très hétérogène en mars à cause du vent froid et du manque d'eau. En fonction de leurs localisations, certaines parcelles ont dû attendre les pluies de juin qui ont favorisé les levées.

Les arrachages rendus compliqués à cause du sol sec et du manque de pluie, se sont échelonnés jusqu'à la fin du mois d'août chez la plupart des producteurs alsaciens. Les journées ensoleillées de septembre ont favorisé le séchage des oignons dans les champs. La qualité et les conditions de conservations ont été satisfaisantes, sans soucis de maladies notables.

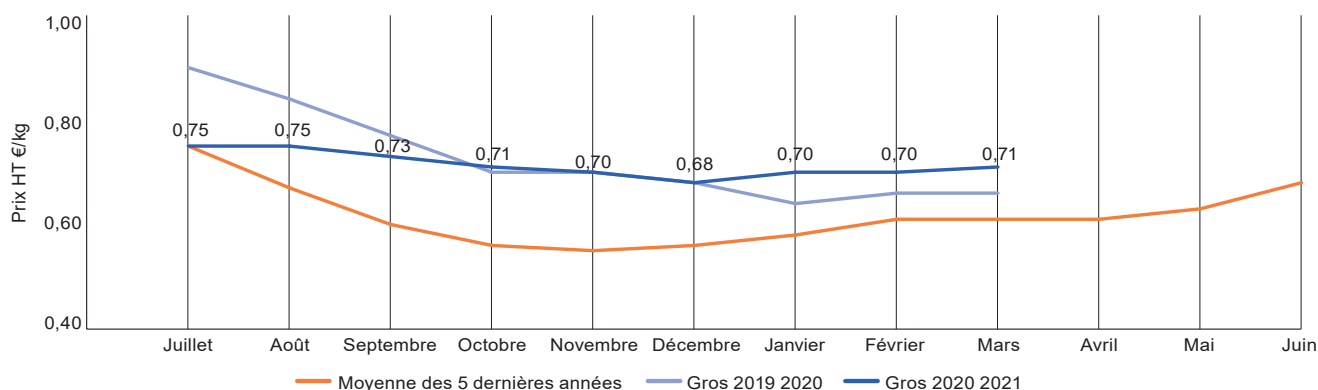
L'expédition s'est généralisée mi-septembre avec une demande bien présente sur le marché. Le circuit des GMS (Grandes et Moyennes Surfaces) a

permis aux producteurs d'écouler leur marchandise. Par contre, les gros calibres ont été compliqués à commercialiser en lien avec la fermeture des restaurants. Néanmoins, certains expéditeurs ont constaté un engouement des consommateurs sur les sacs de 5kg plutôt que ceux de 1kg. Peut-être un effet du développement de la « cuisine à la maison ».

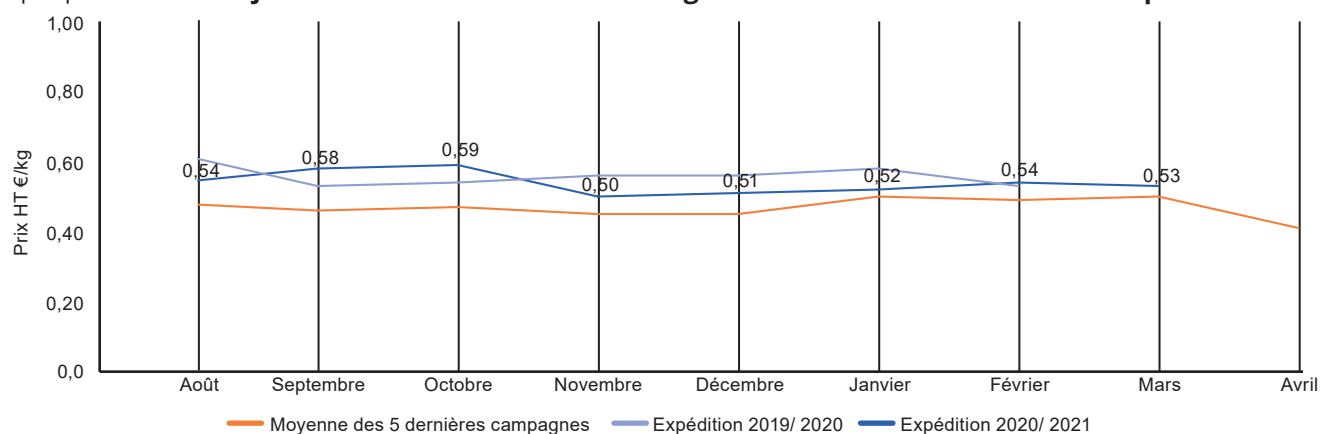
Chez la plupart des opérateurs, la campagne d'expédition touche à sa fin plus tôt que l'année dernière, le flux de sortie étant plus important.

Au final, une très bonne année malgré la situation sanitaire (fermeture des restaurants, moins de vente vers les grossistes).

Graphique 1 - **OIGNON** jaune Alsace cat.I 60-80mm sac 10kg - Évolution des cotations au stade gros



Graphique 2 - **OIGNON jaune Alsace cat.I 40-60mm filet 1kg - Évolution des cotations au stade expédition**



Source : enquête RNM, centre de Strasbourg

Tableau 1 - **Oignon jaune Alsace**

OIGNON JAUNE DE CONSERVATION ALSACE Cat I.	Prix Expédition HT/kg min/max	Prix Gros HT/kg min/max	Prix Gros Bio HT/kg min/max	Prix Détail HT/kg min/max
40-60 mm Filet 1kg	0,40/0,60	0,75/0,78	-	0,99 /2,49
40-60 mm Sac 5kg	0,20/0,32	0,50/0,54	-	-
60-80 mm Sac 5kg	0,20/0,60	-	-	-
60-80 mm Sac 10kg	0,30/0,60	0,69/0,72	1,49/1,89	-
60-80 mm Sac 25kg	0,30/0,35	-	-	-

Sources : SRISE/RNM de Strasbourg (Expédition, Gros et Détail)

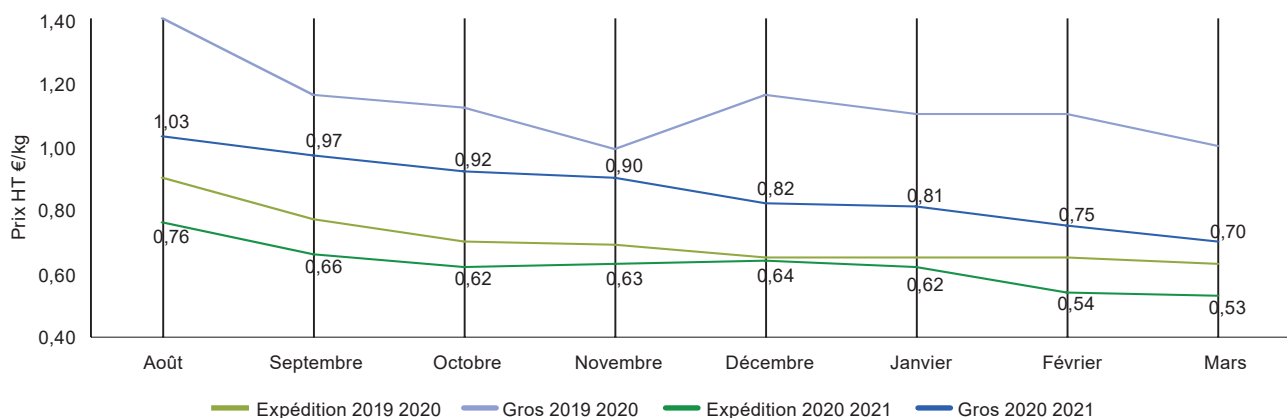
POMME DE TERRE

Le mois de février débute par une période de froid et des épisodes neigeux qui engendrent une baisse de fréquentation des marchés de plein air et des problèmes d'approvisionnement. Dans ce contexte, les cours restent stables, à l'exception des offres commerciales présentes en GMS, notamment sur les filets 10kg et les Charlotte en filet de 2,5kg. En seconde partie du mois, le commerce est plus actif avec des cours stables avant une dernière semaine plutôt calme qui correspond à la période des vacances scolaires.

Début mars, la tendance reste la même, nous sommes toujours en période de congés scolaires. Il faut attendre la deuxième semaine de mars pour avoir de beaux volumes sortis sous l'impulsion d'offres promotionnelles sur les filets de 5kg en chairs normales. On ressent une tendance baissière sur les filets 10kg et les chairs rouges. La seconde quinzaine de mars, le marché se ralentit de nouveau, les volumes sortis restent corrects et les cours sont stabilisés. On relate quelques offres ponctuelles qui n'influent pas vraiment sur le marché.

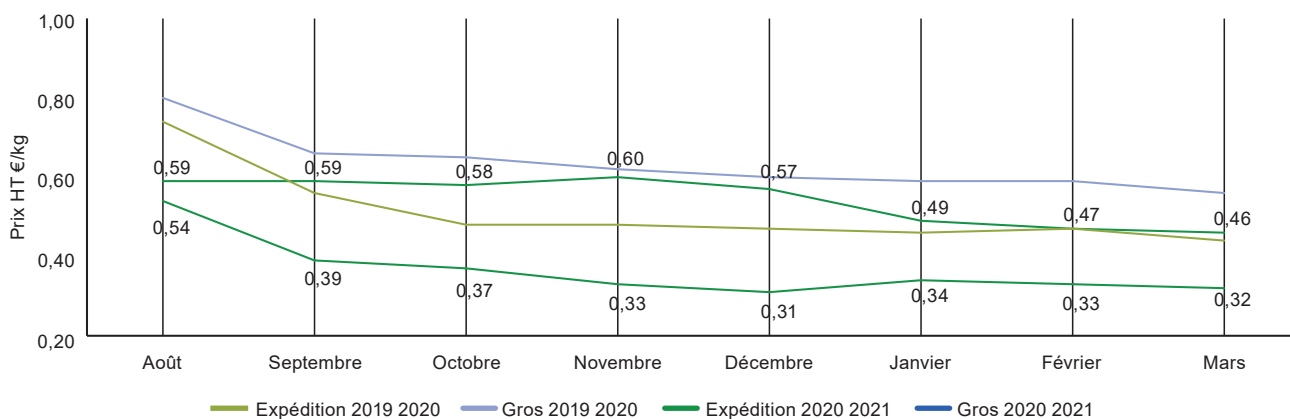
Les stocks commencent à diminuer. Néanmoins, les principaux opérateurs du bassin estiment qu'ils pourront réaliser une jonction de campagne avec le début des primeurs en juin. En effet, les plantations des primeurs sont en majorité terminées en cette fin mars. Cependant, les températures encore très fraîches en matinée, freinent le développement végétatif. Les conditions de plantations sont satisfaisantes et les opérations se poursuivent avec les variétés de conservation.

Graphique 3 - **POMME DE TERRE chair normale div. var. cons. de conservation
Alsace lavée, cat.I, 35-55mm, filet 2,5kg, consommation**



Source : enquête RNM, centre de Strasbourg

Graphique 4 - **POMME DE TERRE chair normale div. var. cons. de conservation
Alsace lavée, cat.I, 35-55mm, filet 5kg, stades Gros et Expédition**



Source : enquête RNM, centre de Strasbourg

Tableau 2 - **Pommes de Terre Alsace-Lorraine**

	Conditionnement (stades expéditions et gros)	Prix Expédition HT/kg min/max	Prix Gros HT/kg min/max	Prix Gros Bio HT/kg min/max	Prix Détail HT/kg min/max
Chair normale Variétés diverses de consommation	Filet 2,5kg	0,36/0,50	0,50/0,80	0,99/1,55	0,64/1,90
	Filet 5kg	0,20/0,40	0,30/0,80	-	-
	Filet 10kg	0,24/0,50	0,55/0,80	-	-
Chair ferme Charlotte	Filet 2,5kg	0,47/0,68	0,60/0,90	1,00/1,69	1,20/1,82
	Carton 12,5Kg	-	0,80/1,45	-	-
Chair ferme rouge (Chérie, Franceline)	Filet 2,5kg	0,48/0,75	0,80/0,96	-	1,20/1,90
	Carton 12,5Kg	-	-	-	-

Sources : SRISE/RNM de Strasbourg (Expédition, Gros et Détail)

POMME

Dès le début du mois de février, la variété Choupette fait son entrée sur le marché. Sur les trois premières semaines, on constate une hausse des volumes sortis et des cours relativement stables. Seule exception pour la Gala, en conditionnement vrac 14kg, qui décroche, faute de demandes. La dernière semaine de février, les volumes expédiés sont plus faibles sous l'effet des congés scolaires et le contexte de fin de mois. Sur cette période, les stocks de certains opérateurs se tarissent et les variétés Gala et Boskoop sont terminés chez la majorité des opérateurs du bassin.

Après une première semaine de mars encore timide côté volumes, on note une belle demande en seconde semaine avec la reprise des collectivités après les congés scolaires. Beaucoup d'opérateurs

du bassin de production ont terminé leur campagne et la demande se reporte sur les expéditeurs encore présents. Le peu de volume encore disponible engendre parfois un refus des opérateurs pour établir des offres commerciales afin de maintenir la marchandise un peu plus longtemps sur le marché. Les prix ont donc tendance à se raffermir.

En production biologique, les tendances sont les mêmes que pour le marché conventionnel.

Fin mars, le nombre d'opérateurs présents continue de chuter et il est de plus en plus difficile d'établir des cotations fiables et complètes.

La campagne pomme 2020/2021 s'achève donc sur le bassin Grand-Est semaine 13.

Éléments de bilan de campagne 2020/2021

Un premier bilan fait état d'une campagne correcte. Certes les volumes sont en recul par rapport à l'année dernière, mais les cours se sont très vite stabilisés et se sont bien maintenus sur l'ensemble de la campagne. On constate également davantage d'écart de tris, notamment sur les variétés tardives récoltées fin octobre avec une météo pluvieuse. La part des pommes envoyées vers l'industrie pour la transformation est plus importante qu'à l'accoutumée avec des cours, paradoxalement, eux aussi supérieurs aux années précédentes. Autre point particulier de cette campagne et certainement lié à la crise sanitaire, la forte augmentation de la demande pour le conditionnement sachet.

Dans le tableau ci-dessous :

Bicolore regroupe les variétés Jonagored, Jonagold, Elstar, Topaz, Braeburn, Fuji, Idared

Rustique regroupe les variétés Boskoop, RubINETTE, Reine des Reinettes

Vrac correspond à de la présentation caisse de 13 ou 14 Kg pour un calibre 136/200g

Plateau correspond à une présentation litée pour un calibre 170/220g

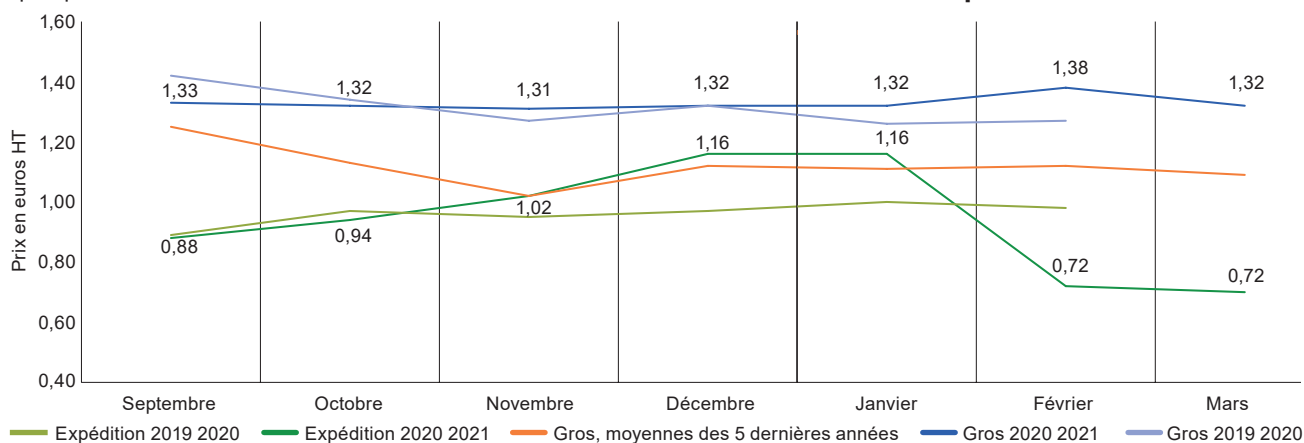
Sachet correspond à un conditionnement en sachet avec un calibre de 95/130g

Tableau 3 - **Pommes Alsace-Lorraine : moyenne des prix observés sur la campagne, aux stades gros, expédition et détail**

POMME Cat I	Prix Expédition €HT/kg min/max	Prix Gros €HT/kg min/max	Prix Détail €TTC/kg min/max
Golden vrac	0,80/0,90	0,85/1,50	1,89/2,99
Golden plateau	1,35/1,45	0,90/1,70	1,99/2,29
Golden sachet	1,00/1,20	-	1,20/1,89
Bicolore vrac	0,70/0,90	1,00/0,90	1,89/2,99
Bicolore plateau	1,30/1,45	1,35/1,85	1,99/2,29
Bicolore sachet	0,80/1,20	-	1,20/1,89
Rustique vrac	1,00/1,05	1,30/1,50	2,29/3,299
Rustique plateau	1,45/1,50	1,40/1,85	2,99
Rustique sachet	0,90/1,20	-	-
Bicolore biologique vrac	1,70/1,80	1,92/2,39	-
Golden biologique vrac	1,65/1,80	1,92/2,39	-
Rustique biologique vrac	1,80	2,12/2,59	-

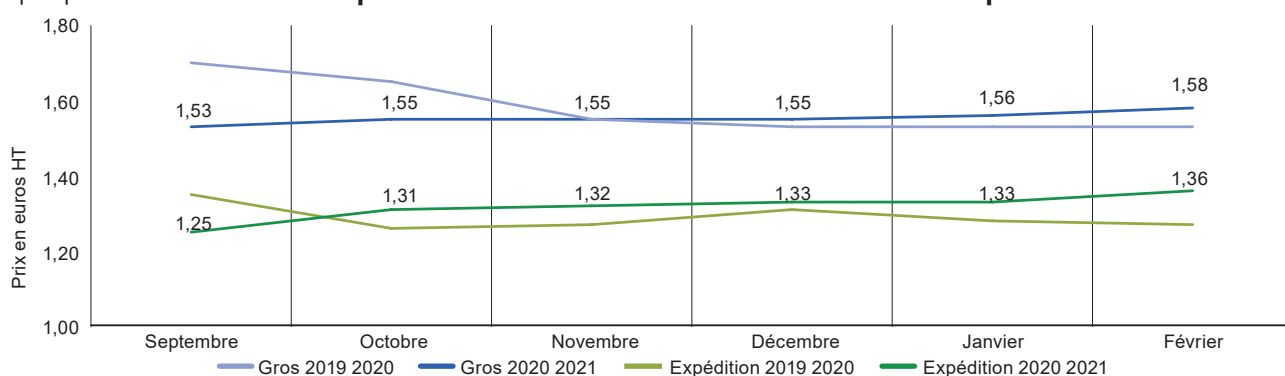
Sources : SRISE/RNM de Strasbourg (Expédition, Gros et Détail)

Graphique 5 - Pomme Gala en caisse - Évolution des cotations aux stades Expédition et Gros



Source : enquête RNM, centre de Strasbourg

Graphique 6 - Pomme Gala en plateau - Évolution des cotations aux stades Expédition et Gros



Source : enquête RNM, centre de Strasbourg

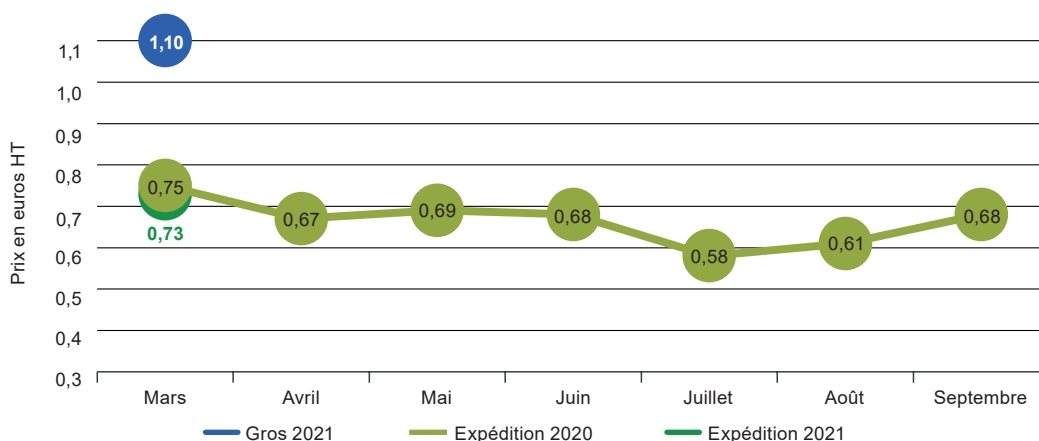
CONCOMBRE

La campagne concombre 2021 Grand-Est a débuté timidement chez quelques opérateurs en semaine 07 et elle s'est généralisée au cours de la semaine 09. L'enquête expédition a débuté sur le bassin la première semaine de mars. Ce début de mois est marqué par une demande bien présente,

boostée par une météo favorable et la préférence nationale de la part des acteurs des GMS. Les cours de début de campagne sont bons et supérieurs à ceux de l'année dernière. Néanmoins, dès la fin de la semaine 10, une baisse des cours est constatée sur l'ensemble des calibres, bien que les volumes

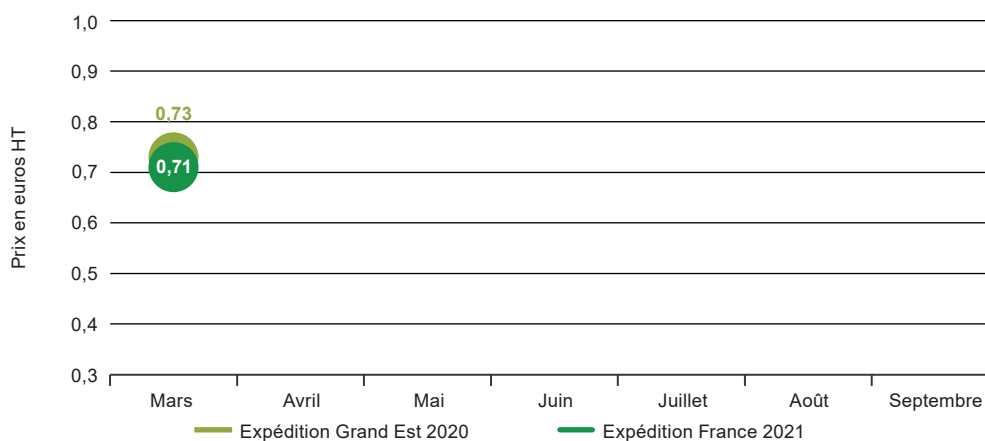
expédiés soient corrects. L'arrivée de productions plus importantes des différents bassins nationaux, la mise en place d'offres commerciales en GMS sur le calibre 400/500g et l'incertitude liée au contexte de la crise sanitaire expliquent cette chute des cours.

Graphique 7 - Évolution du cours du concombre Grand-Est, calibre 400/500 aux stades Expédition et Gros



Source : enquête RNM, centre de Strasbourg

Graphique 8 - **Évolution du cours du concombre Grand-Est et France, calibre 400/500 au stade Expédition**



Source : enquête RNM, centre de Strasbourg

Tableau 4 - **Concombre Grand Est**

CONCOMBRE Grand-Est	Prix Expédition € HT/Pièce (Min/max)	Prix Gros € HT/Pièce (Min/max)
Calibre 300/400	0,45/0,80	0,65/1,00
Calibre 400/500	0,65/0,90	0,75/1,35
Calibre 500/600	0,80/0,90	1,20/1,35

Stades de commercialisation

Le stade expédition

Les cotations sont élaborées à partir d'enquêtes téléphoniques pour des produits français destinés à des grossistes, des centrales d'achat ou à l'exportation. Les prix retenus sont observés à la sortie des stations de conditionnement et des entreprises d'expédition. Ils sont dits « logés départ ».

Le stade de gros

Les cotations sont élaborées à partir d'enquêtes en « face à face » réalisées auprès des opérateurs sur des marchés physiques : marchés d'intérêt national (MIN) ou assimilés à partir desquels des grossistes approvisionnent différents opérateurs servant le consommateur final (commerçants-détaillants, restauration, collectivités...).

Le stade détail

Les relevés de prix se font pour tous les types de produits frais périssables présents dans les magasins de type GMS. L'enquête est réalisée sur un panel de 150 magasins hyper et super-marchés d'une superficie supérieure à 1000 mètres-carrés (panel Sofres - réactualisé par le RNM) :

- réparties sur l'ensemble de la France métropolitaine hors Corse au prorata de la population
- classées selon 2 catégories : hyper et super
- représentatives des enseignes de la grande distribution présentes dans chacune des régions de France.

Toutes les cotations de produits agricoles sont disponibles gratuitement et en illimité sur le site du Réseau des Nouvelles des Marchés :

www.Rnm.franceagrimer.fr

Vous pouvez vous abonner aux messages relatifs aux cotations Fruits et Légumes en contactant le **SRISE Grand Est**.

www.agreste.agriculture.gouv.fr

Direction Régionale de l'Alimentation, de l'Agriculture et de la Forêt du Grand Est
Service Régional de l'Information Statistique et Économique
3, rue du faubourg Saint-Antoine - CS 10526 -
51009 Châlons-en-Champagne Cedex
Tel : 03 26 66 20 33 - Fax : 03 26 21 02 57
courriel : statistique.srise.draaf-grand-est@agriculture.gouv.fr

Directrice régionale : Anne BOSSY
Directeur de la publication : Sylvain SKRABO
Rédactrice en cheffe : Hélène FRUMHOLZ
Rédacteurs : Sultan BASPINAR, David DUCROCQ,
Hélène FRUMHOLZ
Composition : DRAAF/SRISE, site de Strasbourg
Dépot légal : à parution
ISSN : 2644/9234
© Agreste 2021